

# 永健くんペーパークラフト




## 永健くん、作り方手順書 (ハサミやカッターナイフ・定規・下敷き・のりなどを用意してください。)

①線に沿って、パーツを切り取ります。



②線に沿って、各パーツを折り曲げていきます。


足は少し難しいですが、画像のように折り曲げて下さい。



③首固定パーツは、少し複雑ですが、図のように折り曲げてのり付けしてください。




④残りのパーツものり付けしてください。腕のパーツは、のり付けした後、さらに折り曲げます。



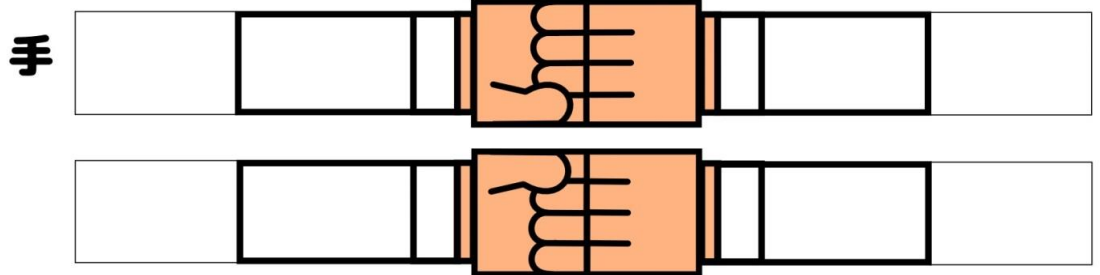

⑤腕のパーツを折り曲げたら、胴体パーツの少し前のほうにのり付けします。腕のパーツは、左右を間違えないように、気を付けてください。首固定パーツや足も、のり付けします。

頭をのせたら、完成です。



⑥足のパーツを長めにのり付けし、膝を曲げるようにしても可愛いですよ。



ぜひ作ってみて下さいね！



2,600件を超える、確かな信頼と実績!!



とち いえ ぐらし  
**株式会社 永健不動産**  
 の、ペーパークラフトです。  
 切って、折って、  
 張り付けて  
 組み立てていただくと  
 うれしいです(\*^-^\*)  
 飾っておいても  
 かわいいですよ!

屋根

買取物件・売却物件募集中!!

<p><b>首固定パーツ</b> (胴体に差し込んでください)</p>	<p>株式会社 永健不動産        〒505-0121        岐阜県可児郡御嵩町中        2511-1        【水曜定休日】</p>	
<p>谷折り</p>	<p>切る</p>	<p>谷折り</p>

coffee box Pits  
 コーヒーボックス Pits  
 coffee box Pits  
 〒509-0214  
 岐阜県可児郡広田 678-5  
 オウムラビル1F 東  
 Tel 0574-49-8013  
 OPEN 12:00-21:00  
 定休日 10、20、30日

オリジナルペーパークラフト、デザインいたします。コーヒーも美味しいですよ!